



PRÉFET DES YVELINES

Liberté
Égalité
Fraternité

Direction départementale des territoires

Service éducation et sécurité routières

Bureau sécurité routière

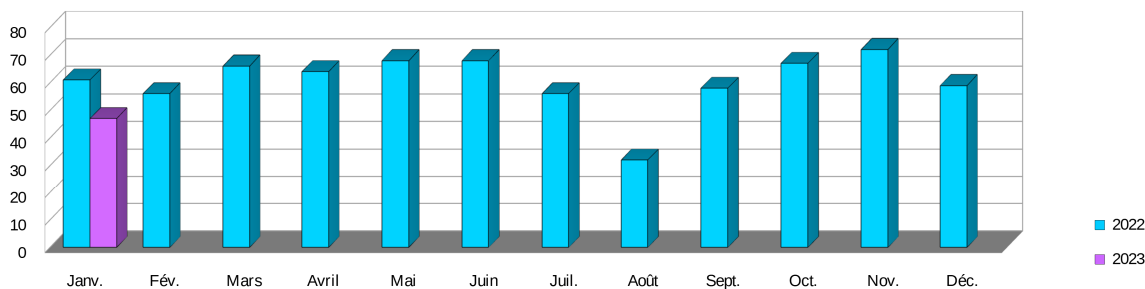
BAROMETRE DU MOIS DE JANVIER 2023 – YVELINES

Bilan mensuel

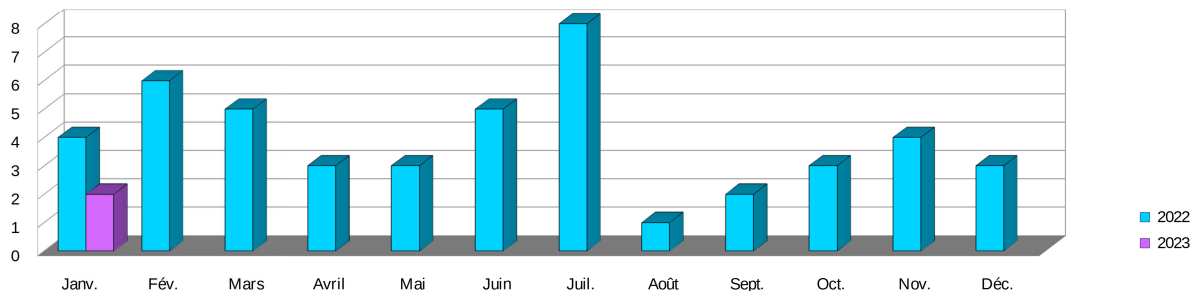
	Accidents corporels	Tués à 30 jours	Blessés
Janvier 2023 provisoire	47	2	58
Janvier 2022 provisoire	70	4	96
Différence 2023/2022	- 23	- 2	- 38
Evolution 2023/2022	↘	↘	↘








* dont 11 blessés hospitalisés

Nombre d'accidents corporels



Nombre de tués



Usagers tués*								Autres	Total
Janvier 2023					2				2
Cumul 2023					2				2
Cumul Fév. 22/Janv. 23	3	5	13	4	18	2			45
Total 2022	3	6	13	4	19	2			47

* vélo, cyclomoteur ou scooter ou moto ≤ 125 cm³, scooter ou moto > 125 cm³, piéton, VL, PL, bus

Tués par classe d'âge	0-13	14-17	18-24	25-44	45-64	65 et +	NR	Total
Janvier 2023				1	1			2
Cumul 2023				1	1			2
Cumul Fév. 22/Janv. 23	1		5	18	9	11	1	45
Total 2022	1		5	19	10	11	1	47

Au cours du mois de janvier, on observe **une diminution de tous les indicateurs** par rapport au même mois en 2022.

On recense **deux accidents** mortels dans lesquels **un conducteur et un passager d'un véhicule léger** décèdent.

Bilan annuel

2022 (chiffres provisoires)	Accidents corporels	Tués à 30 jours	Blessés	2023 (chiffres provisoires)	Accidents corporels	Tués à 30 jours	Blessés
Janvier	61	4	90	Janvier	47	2	58
Février	56	6	67	Février			
Mars	66	5	78	Mars			
Avril	64	3	79	Avril			
Mai	68	3	87	Mai			
Juin	68	5	80	Juin			
Juillet	56	8	73	Juillet			
Août	32	1	45	Août			
Septembre	58	2	70	Septembre			
Octobre	67	3	81	Octobre			
Novembre	72	4	108	Novembre			
Décembre	59	3	71	Décembre			
TOTAL	727	47	929	TOTAL	47	2	58

Données : Source Forces de l'ordre

Pour plus d'informations sur la sécurité routière, vous pouvez consulter le site national :

<https://www.onisr.securite-routiere.gouv.fr/>